

EXCELLENTE PERFORMANCE FINANCIÈRE DANS UN CONTEXTE DE CRISE

Le Directoire de Disway S.A. présidé par Monsieur Hakim Belmaachi s'est réuni le 4 Mars 2021 au siège de la société, en vue d'examiner l'activité et d'arrêter les comptes sociaux et consolidés du groupe au 31 décembre 2020.

A fin décembre 2020, le groupe Disway affiche d'excellentes réalisations financières tout en confirmant sa position de major régional de la distribution de technologies, et ce, malgré un contexte marqué par la crise du Covid-19.

Comptes consolidés en MDH :

Au terme de l'exercice 2020, les résultats consolidés du groupe ressortent comme suit :

- Le chiffre d'affaires consolidé enregistre une progression de 5.3% passant de 1 623 MDH en 2019 à 1 709 MDH en 2020 dû à la bonne dynamique commerciale du Groupe et à la mobilisation importante des équipes dans un contexte difficile.

- Le résultat d'exploitation du groupe s'améliore de 11,6% pour finir en 2020 à 117 MDH, contre 105 MDH en 2019 sous l'effet de la baisse significative des charges d'exploitation qui passent à 102 MDH contre 113 MDH en 2019, soit une réduction de 11%.

- A fin 2020, le Résultat Net Part du Groupe (RNPG) progresse fortement pour atteindre 85 MDH contre 68 MDH au titre de l'exercice précédent, soit une hausse de 24%, portée par la bonne performance du résultat d'exploitation et l'amélioration notable du résultat financier qui passe à 7.7 MDH contre -1.5 MDH en 2019.

- Au 31 décembre 2020, le total bilan consolidé ressort à 1 030 MDH contre 1 080 MDH, soit une baisse de 4,9%. Le groupe Disway renforce sa solidité financière avec un financement global assuré à 100% par les fonds propres.

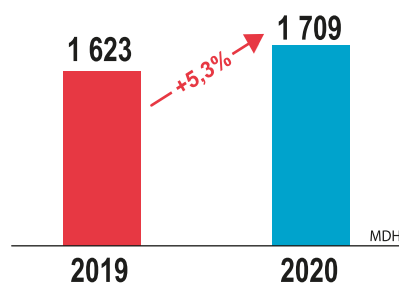
Dividendes :

Le Directoire a décidé de proposer lors de la prochaine Assemblée Générale Ordinaire, la distribution d'un dividende de 35 DH par action, soit une progression de +25%.

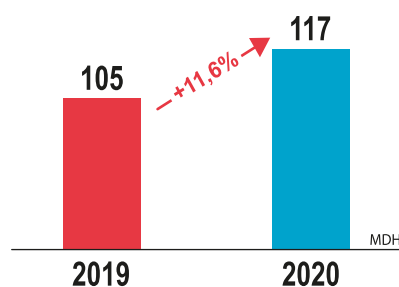
Perspectives :

Le groupe Disway va continuer à consolider sa position de N°1 de la distribution des nouvelles technologies, tout en développant ses nouveaux métiers dans la logistique et le solaire photovoltaïque.

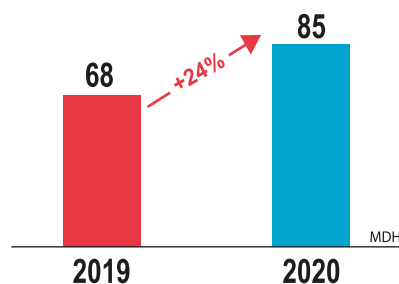
Disway reste confiant et optimiste puisque la crise actuelle a permis de mettre en évidence le besoin pressant des entreprises et des particuliers de s'équiper en matériel informatique. Cependant, les difficultés industrielles et logistiques que rencontrent les différents constructeurs ont et continuent d'impacter la disponibilité des produits sur le marché.



Chiffre d'affaires



Résultat d'exploitation



Résultat Net Part du Groupe

BILAN CONSOLIDÉ		En Dirhams	
	31/12/2020	31/12/2019	
ACTIF			
ACTIF IMMOBILISÉ	309 159 970,22	289 049 007,12	
* Ecart d'acquisition			
* Immobilisations incorporelles	171 861 276,89	171 827 996,36	
* Immobilisations corporelles	135 218 615,33	116 342 237,94	
* Immobilisations financières	2 080 078,00	878 772,82	
* Titres mis en équivalence			
ACTIF CIRCULANT	675 462 954,76	744 022 302,80	
* Stocks et en-cours	135 281 295,55	218 229 999,28	
* Clients et comptes rattachés	393 845 968,99	458 216 327,36	
* Autres créances et comptes de régularisation	50 959 009,93	67 198 742,95	
* Titres et valeurs de placement	95 376 680,29	377 233,21	
* Disponibilités	45 875 412,52	50 354 069,68	
TOTAL ACTIF	1 030 498 337,51	1 083 425 379,61	
PASSIF			
CAPITAUX PROPRES DE L'ENSEMBLE	698 266 059,25	659 505 107,60	
* Capitaux propres (part de groupe)	683 254 135,49	653 890 817,01	
* Capital	188 576 200,00	188 576 200,00	
* Prime d'émission, de fusion, d'apport	224 782 325,40	224 782 325,40	
* Réserves consolidées	204 086 086,31	194 757 642,81	
* Résultat net consolidé part du groupe	84 554 948,34	68 193 694,31	
* Ecart de conversion	-18 745 424,56	-22 419 045,51	
* Intérêts minoritaires	15 011 923,76	5 614 290,59	
Provision pour risques et charges			
Dettes	309 757 781,05	314 644 583,18	
* Emprunts et dettes financières	31 118 367,59	49 128 246,87	
* Fournisseurs et comptes rattachés	176 817 307,24	163 797 605,52	
* Autres dettes et comptes de régularisation	101 822 106,22	101 718 730,79	
* Trésorerie-passif	22 474 497,21	109 275 688,83	
TOTAL PASSIF	1 030 498 337,51	1 083 425 379,61	

COMPTE DE PRODUITS ET CHARGES CONSOLIDÉ		En Dirhams	
	31/12/2020	31/12/2019	
Produits d'exploitation	1 723 979 491,44	1 637 964 472,09	
* Chiffre d'affaires	1 709 188 686,56	1 622 523 838,01	
* Autres produits	14 790 804,88	15 440 634,08	
Charges d'exploitation	1 606 647 329,86	1 532 810 533,27	
* Achats revendus & consommés	1 504 476 268,84	1 419 515 143,42	
* Autres charges externes	22 091 138,44	26 069 199,91	
* Impôts et taxes	3 270 424,34	1 817 898,14	
* Charges de personnel	50 549 903,41	55 198 712,98	
* Autres charges d'exploitation	900 000,00	800 000,00	
* Dotations d'exploitation	25 359 594,83	29 409 578,82	
Résultat d'exploitation	117 332 161,58	105 153 938,82	
Charges et produits financiers	7 735 070,25	-1 460 695,30	
Résultat courant des entreprises intégrées	125 067 231,83	103 693 243,52	
Charges et produits non courant	-2 187 049,85	-4 683 666,62	
Impôts sur les bénéfices	35 994 432,83	30 288 168,67	
Résultat net des entreprises intégrées	86 885 749,15	68 721 408,23	
Quote part dans le résultat des entreprises incluses par mise en équivalence			
Dotations aux amortissements des écarts d'acquisition			
Résultat net de l'ensemble consolidé	86 885 749,15	68 721 408,23	
Résultat minoritaire	2 330 800,81	527 713,92	
Résultat net part du groupe	84 554 948,34	68 193 694,31	
Résultat net consolidé par action en dirhams	46,07	36,44	

INFORMATIONS RELATIVES AU PÉRIMÈTRE DE CONSOLIDATION

Liste des Sociétés	% D'intérêt	% de contrôle	Méthode de consolidation
Disway	Mère	Mère	Intégration globale
Blueway Technology	100%	100%	Intégration globale
Experience Store	100%	100%	Intégration globale
Disway Logistic Services	100%	100%	Intégration globale
Disway MEA	100%	100%	Intégration globale
Disway Tunisie	73%	73%	Intégration globale