

EXCELLENTE PERFORMANCE FINANCIÈRE DU GROUPE DISWAY

Le Directoire de Disway S.A. présidé par Monsieur Hakim Belmaachi s'est réuni le 2 Mars 2022 au siège de la société, en vue d'examiner l'activité et d'arrêter les comptes sociaux et consolidés du groupe au 31 décembre 2021.

A fin décembre 2021, le groupe Disway affiche d'excellentes réalisations financières tout en confirmant sa position de major régional de la distribution de technologies.

Comptes consolidés en MDH :

Au terme de l'exercice 2021, les résultats consolidés du groupe ressortent comme suit :

- Le chiffre d'affaires consolidé enregistre une progression de 6.7% passant de 1 709 MDH en 2020 à 1 824 MDH en 2021 dûe à la bonne dynamique commerciale du Groupe et à la mobilisation importante des équipes dans un contexte marqué par une reprise de la demande au Maroc et à l'international.

- Le résultat d'exploitation du groupe s'améliore de 43,7% pour finir à 169 MDH en 2021, contre 117 MDH en 2020 sous l'effet de la progression du chiffre d'affaires, l'amélioration du mix produits et clients et aussi la bonne maîtrise des charges d'exploitation.

- A fin 2021, le Résultat Net Part du Groupe (RNPG) progresse fortement pour atteindre 108 MDH contre 85 MDH au titre de l'exercice précédent, soit une hausse de 27,2%.

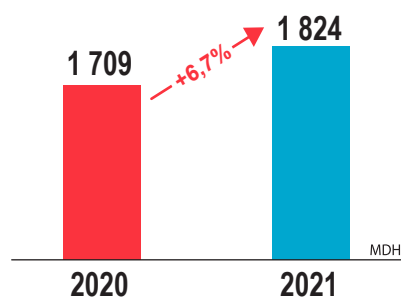
- Au 31 décembre 2021, le total bilan consolidé ressort à 1 098 MDH contre 1 030 MDH, soit une hausse de 6,6%. Le groupe Disway renforce sa solidité financière avec un financement global assuré à 100% par les fonds propres.

Dividendes :

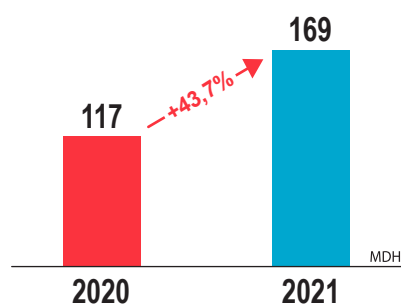
Le Directoire a décidé de proposer lors de la prochaine Assemblée Générale Ordinaire, la distribution d'un dividende ordinaire de 40 DH par action et un dividende exceptionnel de 30 DH par action, soit un dividende global de 70 DH par action, soit une progression de +100%.

Perspectives :

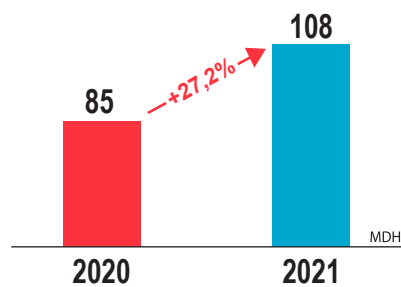
Le groupe Disway va continuer à consolider sa position de N°1 de la distribution des nouvelles technologies, tout en poursuivant sa stratégie de diversification, d'étoffement de son offre produit et de développement de l'activité de services logistiques à travers la filiale DLS et la nouvelle plateforme de Skhirat.



Chiffre d'affaires



Résultat d'exploitation



Résultat Net Part du Groupe

BILAN CONSOLIDÉ		En Dirhams	
	31/12/2021	31/12/2020	
ACTIF			
ACTIF IMMOBILISÉ	304 861 310,74	309 159 970,22	
* Ecart d'acquisition			
* Immobilisations incorporelles	172 259 611,11	171 861 276,89	
* Immobilisations corporelles	130 056 007,39	135 218 615,33	
* Immobilisations financières	2 545 692,24	2 080 078,00	
* Titres mis en équivalence			
ACTIF CIRCULANT	730 004 424,51	675 462 954,76	
* Stocks et en-cours	199 616 432,11	135 281 295,55	
* Clients et comptes rattachés	444 236 809,71	393 845 968,99	
* Autres créances et comptes de régularisation	69 618 840,56	50 959 009,93	
* Titres et valeurs de placement	16 532 342,13	95 376 680,29	
* Disponibilités	63 387 450,60	45 875 412,52	
TOTAL ACTIF	1 098 253 185,86	1 030 498 337,51	
PASSIF			
CAPITAUX PROPRES DE L'ENSEMBLE	744 706 059,58	698 266 059,25	
* Capitaux propres (part de groupe)	724 091 156,10	683 254 135,49	
* Capital	188 576 200,00	188 576 200,00	
* Prime d'émission, de fusion, d'apport	224 782 325,40	224 782 325,40	
* Réserves consolidées	223 124 446,20	204 086 086,31	
* Résultat net consolidé part du groupe	107 581 035,57	84 554 948,34	
* Ecart de conversion	-19 972 851,07	-18 745 424,56	
* Intérêts minoritaires	20 614 903,48	15 011 923,76	
Provision pour risques et charges			
Dettes	319 569 241,64	309 757 781,05	
* Emprunts et dettes financières	16 920 619,22	31 118 367,59	
* Fournisseurs et comptes rattachés	189 904 874,05	176 817 307,24	
* Autres dettes et comptes de régularisation	112 743 748,37	101 822 106,22	
* Trésorerie-passif	33 977 884,64	22 474 497,21	
TOTAL PASSIF	1 098 253 185,86	1 030 498 337,51	

COMPTE DE PRODUITS ET CHARGES CONSOLIDÉ		En Dirhams	
	31/12/2021	31/12/2020	
Produits d'exploitation	1 846 692 593,93	1 723 979 491,44	
* Chiffre d'affaires	1 824 062 848,96	1 709 188 686,56	
* Autres produits	22 629 744,97	14 790 804,88	
Charges d'exploitation	1 678 031 195,75	1 606 647 329,86	
* Achats revendus & consommés	1 569 323 580,14	1 504 476 268,84	
* Autres charges externes	22 112 448,42	22 091 138,44	
* Impôts et taxes	1 878 484,37	3 270 424,34	
* Charges de personnel	54 052 665,49	50 549 903,41	
* Autres charges d'exploitation	1 050 000,00	900 000,00	
* Dotations d'exploitation	29 614 017,33	25 359 594,83	
Résultat d'exploitation	168 661 398,18	117 332 161,58	
Charges et produits financiers	4 544 941,33	7 735 070,25	
Résultat courant des entreprises intégrées	173 206 339,51	125 067 231,83	
Charges et produits non courant	-12 167 573,69	-2 187 049,85	
Impôts sur les bénéfices	47 411 219,31	35 994 432,83	
Résultat net des entreprises intégrées	113 627 546,51	86 885 749,15	
Quote part dans le résultat des entreprises incluses par mise en équivalence			
Dotations aux amortissements des écarts d'acquisition			
Résultat net de l'ensemble consolidé	113 627 546,51	86 885 749,15	
Résultat minoritaire	6 046 510,94	2 330 800,81	
Résultat net part du groupe	107 581 035,57	84 554 948,34	
Résultat net consolidé par action en dirhams	60,26	46,07	

INFORMATIONS RELATIVES AU PÉRIMÈTRE DE CONSOLIDATION			
Liste des Sociétés	% D'intérêt	% de contrôle	Méthode de consolidation
Disway	Mère	Mère	Intégration globale
Blueway Technology	100%	100%	Intégration globale
Experience Store	100%	100%	Intégration globale
Disway Logistic Services	100%	100%	Intégration globale
Disway MEA	100%	100%	Intégration globale
Disway Tunisie	73%	73%	Intégration globale